

แผนผังขั้นตอนการปฏิบัติงานจัดเก็บภาษีที่ดินและสิ่งปลูกสร้าง

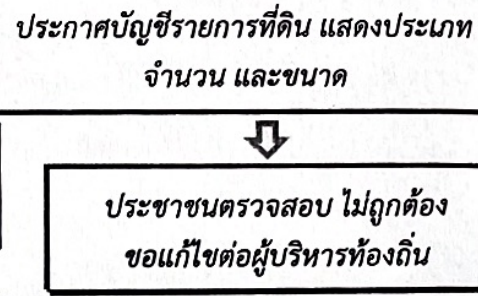
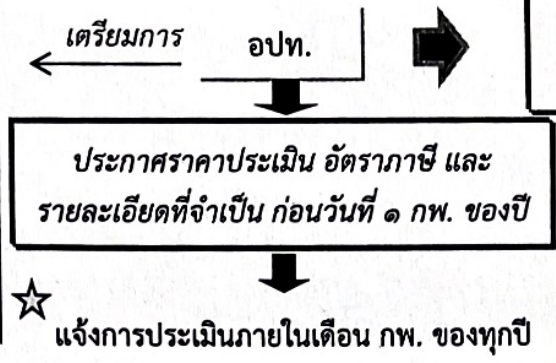
แผนผังขั้นตอนการปฏิบัติงานจัดเก็บภาษีป้าย

ประจำปีงบประมาณ พ.ศ. ๒๕๖๖



**แผนภูมิขั้นตอนการจัดเก็บภาษีที่ดินและสิ่งปลูกสร้าง**

๑. แต่งตั้งเจ้าพนักงานสำรวจ พนักงานประเมิน และพนักงานเก็บภาษี
๒. สำรวจที่ดินและสิ่งปลูกสร้าง
๓. ทำบัญชีรายการที่ดิน แสดงประเภท จำนวน และขนาด
๔. กรมธนารักษ์ส่งราคาประเมินที่ดินและสิ่งปลูกสร้างให้ อปท.



★ ปัจจุบันผู้เสียภาษียื่นแบบแจ้งรายการเพื่อเสียภาษีที่ อปท.

ผู้เสียภาษีรับแจ้ง

พอใจการประเมิน

ไม่พอใจการประเมิน

ประชาชนเสียภาษี

ยื่นคัดค้านต่อผู้บริหารท้องถิ่นภายใน ๓๐ วัน

ภายในเดือนเมษายน

หลังเดือนเมษายน

ผู้บริหารเห็นด้วย

ผู้บริหารไม่เห็นด้วย

ที่ อปท.

อปท. แจ้งเตือน

แจ้งผู้เสียภาษีเพื่อชำระภาษีหรือให้มารับเงินคืน (กรณีได้ชำระเงินแล้ว) ภายใน ๑๕ วัน

ผู้เสียภาษีอุทธรณ์ต่อคณะกรรมการวินิจฉัยอุทธรณ์ภายใน ๓๐ วัน นับแต่ได้รับแจ้ง

ผู้เสียภาษีไม่เห็นด้วย

ทางไปรษณีย์

๑. เสียก่อนได้รับหนังสือแจ้งเตือน เบี้ยปรับร้อยละ ๒๕
๒. เสียภายในกำหนดหนังสือแจ้งเตือน เบี้ยปรับร้อยละ ๕๐
๓. เสียเกินกำหนดในหนังสือแจ้งเตือน เบี้ยปรับ ๑ เท่าของค่าภาษี
๔. เสียเงินเพิ่มอีกร้อยละ ๑ ต่อเดือนของภาษีค้าง

ผู้เสียภาษีเห็นด้วย

ฟ้องศาลภายใน ๓๐ วัน นับแต่ได้รับคำวินิจฉัย

ผ่านธนาคาร

ไม่เสียภาษีภายใน ๙๐ วัน อปท. มีอำนาจยึดอายัด และขายทอดตลาดทรัพย์สิน

ชำระภาษี

อปท. ส่งข้อมูลการจัดเก็บ จำนวนภาษีที่จัดเก็บ มูลค่าที่ดินและสิ่งปลูกสร้าง

คณะกรรมการภาษีที่ดินและสิ่งปลูกสร้างประจำจังหวัด

มท. ประมวลผล

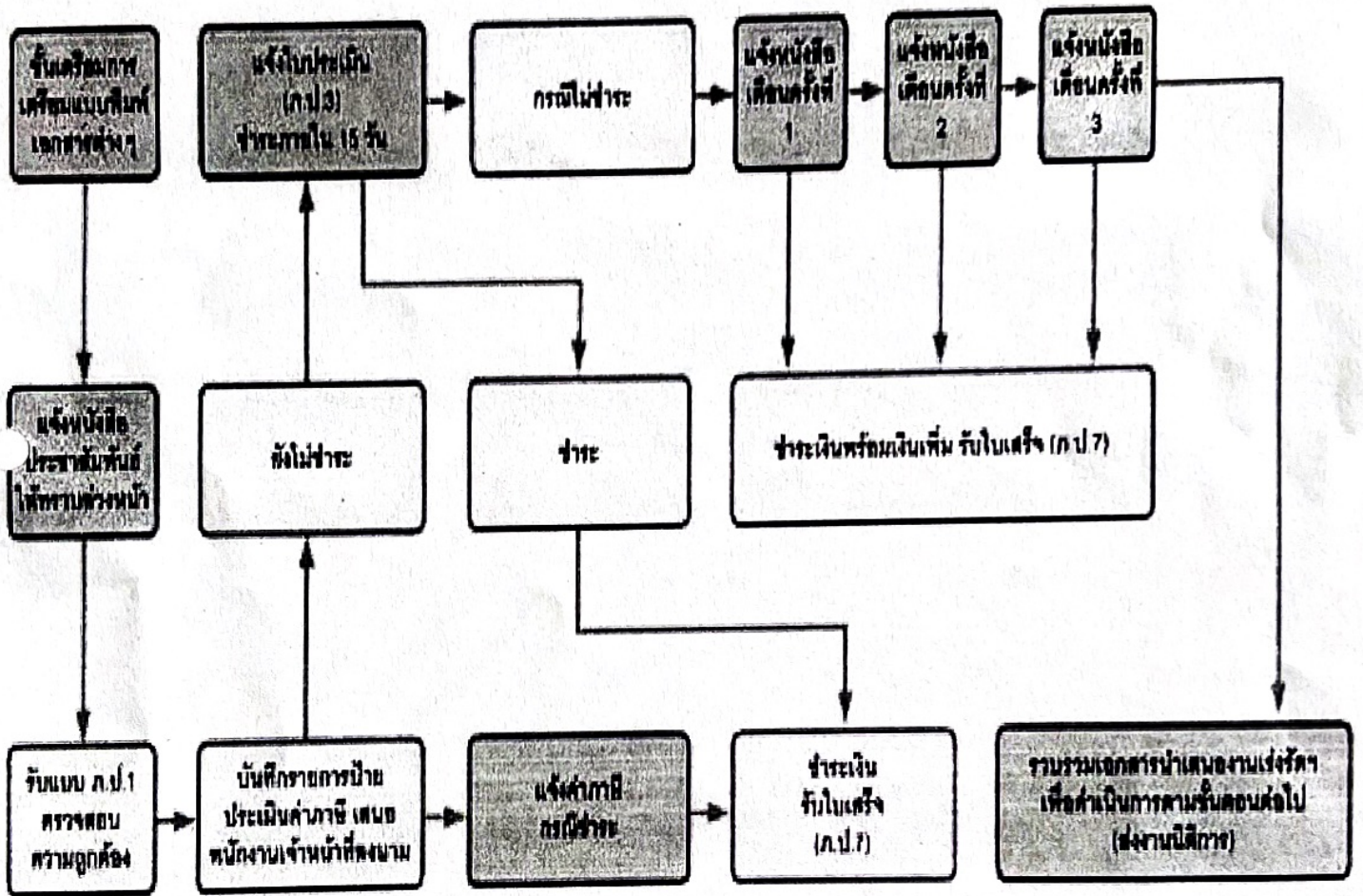
กค.

กกค.

หมายเหตุ   
 -การดำเนินการที่เปลี่ยนแปลงไปจากกฎหมายเดิม  
 - ภาษีหมายถึง ปีปฏิทิน (๑ มค. ของปี)



## ผังแสดงขั้นตอนการปฏิบัติงานการจัดเก็บภาษีป้าย



ขั้นตอนเกี่ยวข้องกับประชาชน   
  ขั้นตอนการปฏิบัติของเจ้าหน้าที่